

# 贸促云展平台参展商 使用指南

[www.ccpit-expo.com](http://www.ccpit-expo.com)

贸促云展平台

CCPIT Exhibition Cloud Platform

# 目录

1

贸促云展平台概况

2

贸促云展界面详解

3

在线展台使用指南

4

直播手册

1

# 贸促云展平台概况

贸促云展平台

CCPIT Exhibition Cloud Platform

- ◆ 贸促云展平台是中国国际贸易促进委员会委托下属企业中国国际展览中心集团公司承建的新一代数字化会展业务系统。
- ◆ 贸促云展平台主要服务于无法参加线下展会的参展商，参展商可以通过搭建线上展台的方式展示展品、企业形象、企业文化等。
- ◆ 参展商展品的展示方式除了传统的文字、图片、视频，还可以通过三维模型进行更为全面的展现。
- ◆ 采购商、观众可以通过贸促云展平台搜索展商，进行参展商页面、展品的浏览，同时可以进行名片的交换以及在线洽谈。

2

# 贸促云展界面详解

贸促云展平台

CCPIT Exhibition Cloud Platform

融汇线上线下 联结国内国际 服务中外企业 搭建促贸平台 [【资讯中心】](#)

[登录](#) | [注册](#) [中](#) | [EN](#)

登录、注册入口以及多语言切换

## 贸促云展平台

CCPIT Exhibition Cloud Platform

- 平台首页将会显示所有正在展出、已经结束以及将来可能会进行的展会，点击即可进入相应展会查看详情

时间分类: [全部](#) [当前展会](#) [即将开展](#) [历史展会](#)



第五届中国沈阳国际机器人大会  
地点: 辽宁省  
展期: 2020-08-03 - 2020-08-07



2020中国(沈阳)国际机器人数字展览会  
地点: 辽宁省  
展期: 2020-08-03 - 2020-08-07



2020中国国际养老产业博览会云展会  
地点: 北京市  
展期: 2020-08-25 - 2020-08-31



中国-阿联酋经济贸易数字展览会  
地点: 北京市  
展期: 2020-07-15 - 2020-07-28



右侧漂浮栏包括客户中心、客服、消息及反馈


## 欢迎来注册

\* 邮箱/手机号

\* 验证码

\* 密码

\* 确认密码

\* 图形验证码  

我已阅读并同意 [《用户注册协议》](#)

贸促云展平台  
CCPIT Exhibition Cloud Platform

[没有账号?立即注册](#)

密码登录

验证码登录



记住密码

[忘记密码?](#) | [免费注册](#)

登录

如您同意我们采集您的 Cookies 等信息并向您推送会展最新相关资讯,

[请点击此处。](#)

如您不同意 Cookies 信息被采集 [请点击此处。](#) 更多关于会展 Cookies 政策信息, [请点击此处。](#)





- 1、展会首页最重要的部位显示与展会相关的信息，比如主办方信息、承办方信息、支持单位、协办单位等，页面可以进行多语言切换，也可以进行展会的收藏
- 2、官方直播间，位于整个页面左上角，点击直接进入直播间
- 3、展会资讯，显示所有展会相关新闻动态，点击“更多”查看全部
- 4、展品分类，点击进入对应分类展商聚合页面，搜索栏进行展商搜索
- 5、展会日程，可以根据日期进行查看，同时可以进入正在直播的直播间
- 6、展区，与展品分类类似，多维度对展商进行分类，帮助观众快速定位展商
- 7、展商直播间，显示所有已经开通直播间的展商列表，如果展商有直播计划，将会显示详细的直播时间、直播主题等，如果展商正在直播中会自动置顶并显示提示，搜索栏进行直播间搜索
- 8、合作媒体，点击进入对应媒体官网
- 9、所有帮助文件、APP下载链接、小程序链接、客服电话，所有帮助文档都为中英文双语




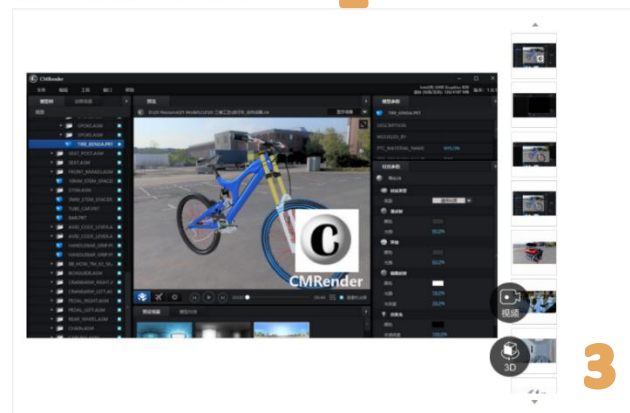
- 展商微门户包括展商直播间、企业简介、参展展品、展品简介、资料下载以及交流洽谈
- 鼠标停留在展商名称处 会显示小程序码链接，扫描直接链接到对应展商的微信小程序页面，方便传播、分享
- 1、当开始直播时通过点击进入展商直播间
- 2、企业介绍，支持以文字、图片的方式进行介绍
- 3、在展商首页显示前6个，但不限制展商展品个数，点击“更多”显示所有展品
- 4、展品简介，同样支持文字和图片方式进行展示
- 5、资料下载，支持多种格式文件上传
- 6、交流洽谈，观众可以与展商进行名片的交换、与展商建立线上的交流



- 1、展商基本信息，观众点击“交换名片”后电子名片将会进入展商后台，以便展商进行后续联络；“在线洽谈”激活在线客服系统，观众可以直接与参展商进行联系，聊天记录将会自动保存30天。
- 2、企业Banner，可上传5张图片，展示企业形象
- 3、展品列表，展示所有展品



通用三维模型增强渲染器CMRender



## 展品详情

客户需求1：三维模型在手，有效降低高质量多媒体制作成本

高清晰、高质量视频工业动画已经成为企业对外宣传、品牌传播、公开参展所不可缺少的形式。绝大部分企业空有三维模型在手，也有大量精通工业应用领域的专业人才，但仍然不得不投入巨资从二次建模开始，每秒动画的市场行情大约在数千上万不等，而且建模尽管形状逼真、渲染生动，但完全丧失了工程化所需要的精确性和测量性。企业希望立足自身已有三维创新成果多快好省地支持高质量多媒体制作。

客户需求2：充分继承工业特征，实用、低成本的高级渲染平台

产品设计过程结束后，企业各部门都有意愿利用三维模型数据进行各种展示、呈现，宣传部门不再满足网站、手机甚至印刷品上的传统表现形式，而在销售环节中，通过光线、材质和环境渲染，对产品不同配置选项进行颜色、材质的比选和推荐，辅助企业增强在个性化定制服务方面的客户承诺，架构在严格工程化特征基础上的高级渲染能力明显增强工业魅力，改善客户体验。

客户需求3：让AR/VR变得触手可及

AR/VR技术的普及改变了一代人的应用习惯，它所提供的场景漫游、人物交互、沉浸式体验感都为制造业的设计、培训、服务、协作带来了全新的机会。企业三维设计的成果经过AR/VR技术的赋能，“活起来”、“动起来”为制造业的数字化转型创新发展动力。如何帮助制造企业轻松跨越到贵成本、专业设备和复杂软件的重重障碍迈向AR/VR应用，是一个亟待解决的问题。

- 1、展品名称，可以进行展品的收藏，同样可以通过小程序码定位到微信小程序对应页面
- 2、展商相关信息，观众可以直接与展商联系人建立联系
- 3、展品相册，最多可以展示50张图片，如果展品有视频，
- 三维模型，则会显示对应图标，点击即可查看
- 4、展品的详细描述，可以使用文字、图片、超级链接等不同方式进行展现

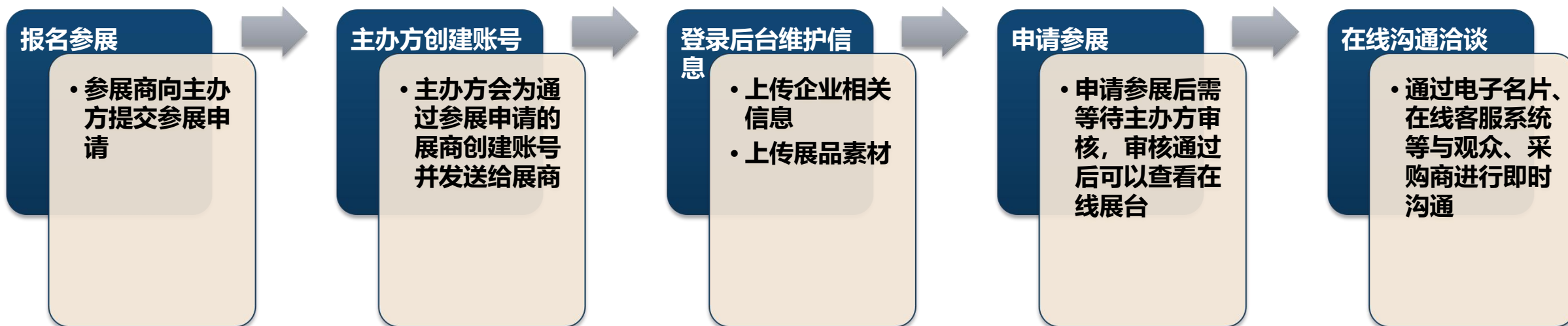


3

# 在线展台使用指南

贸促云展平台


CCPIT Exhibition Cloud Platform



- 进入<https://www.ccpit-expo.com/shop/index/login.html>并使用用户名、密码登录展商后台

## 贸促云展平台

CCPIT Exhibition Cloud Platform



友情链接 [人民日报](#) [新华社](#) [经济日报](#) [中国日报](#) [人民网](#) [中国新闻网](#) [中国网](#) [第一财经](#) [中国贸易报](#) [百度](#) [搜狐](#) [新浪](#)

Copyright ©2020 www.ccpit-expo.com 京ICP备17074674号-20 北京中展信合数据服务有限公司  
联系邮箱: ciec@ciec-expo.com 电话: 010-84600000 地址: 北京朝阳区北三环东路六号中国国际展览中心办公楼一层信息部  
建议使用Chrome或IE9及以上浏览器和1280\*1024以上的分辨率, 以获得最佳浏览效果。



企业信息

展商公告

资料管理


展商

展商T0701

展商T0701

用户名: 测试展商0701 上次登录: 2020-07-01 19:16:42

展商地址:

- 进入展商后台后可以开始进行展商、展品信息的维护，同时可以通过右上角  激活在线洽谈系统，与观众、采购商建立联系
- 完成维护后可以申请参加展会，待主办方审核通过就会显示在展会页面中
- 展商后台提供销售线索查询功能，可以获取开启直播间的必要信息，并进行直播间的维护



企业信息

基础设置

详细信息

展商公告

资料管理

展商信息 > 企业信息 > 基础设置

展商LOGO图:

展商封面图:

图片大小:957 x 300 (px)(格式为 gif, jpg, jpeg, png)

滚动广告:

点击选择图片

或将照片拖到这里, 单次最多可选5张, 每张最大不超过5M

共0张 (0B), 已上传0张

继续添加

开始上传

- 点击“企业信息” - “基础设置”进行展商页面信息维护
- 根据要求上传所需信息, 包括展商LOGO图、展商封面图、滚动广告、展商介绍(中/英)、主营产品(中/英)
- 除滚动广告中上传的图片, 其他图片的上传均没有尺寸要求, 系统会根据图片大小自动进行最优调整
- 完成所有信息的填写后点击“保存”完成编辑



企业信息

基础设置

详细信息

展商公告

资料管理

展商信息 > 企业信息 > 详细信息

展商名称: 展商T0701

编辑

公司名称: 展商T0701

展商联系电话:

公司紧急联系人:

公司紧急联系人手机:

展商地址: 0

展商详细地址:

展商名称(中)\*: 展商T0701

展商名称(EN):

公司名称(中)\*: 展商T0701

公司名称(EN):

公司所在地: -请选择-

公司详细地址(中):

公司详细地址(EN):

公司电话:

联系人姓名:

联系人手机:

- 点击“企业信息” - “详细信息” - “编辑”进行展商详细信息维护
- 主要需要填写展商名称（中/英）、公司名称（中/英）、公司所在地、公司详细地址（中/英）、联系人姓名、电话
- 展商名称、公司详细地址、联系人信息会作为展商信息的一部分显示在线上展台
- 完成所有信息的填写后点击“保存”完成编辑

展品库

全部展品



展品管理 > 展品库 > 全部展品

展品名称/展品编号

查询

+新增

删除

#	<input type="checkbox"/> 展品图片	展品名称	操作
1	<input type="checkbox"/> 	测试2	<input type="button" value="修改"/> <input type="button" value="删除"/>
2	<input type="checkbox"/> 	测试1	<input type="button" value="修改"/> <input type="button" value="删除"/>

共2条记录 « 1 » 每页20条 v

- 点击“展品管理” - “全部展品” 可以查看已维护完成的所有展品
- 点击右上角“新增” 增加新的展品信息，添加的展品数量没有限制

展品库

展品管理 > 展品库 > 全部展品

全部展品

展品信息

展品相册

展品名称\*:

中

EN

展品图片\*:

upload/sysconfigs/2020-05/5eca2811c94bc.png

上传

(图片大小为800x800, 格式为jpg或者png)

展品视频:

上传

1.00

(视频格式为3gp,mp4,rmvb,mov,avi)

3D模型 (在线) :

3D模型 (CLE) :

上传

中



展品描述\*:

保存

返回

- 需要进行“展品信息”和“展品相册”两部分信息的维护
- “展品信息”包括展品名称（中/英）、展品图片、展品视频、3D模型（在线/CLE）、展品描述（中/英）
- “展品相册”最多可上传50张图片，其中第一张默认为“展品信息”中的“展品图片”
- 完成所有信息的填写后点击“保存”完成编辑
- 为支持三维展示，同时需要上传CLE模型以及在线链接
- 视频最大可上传100M，为保证效果最好不要超过50M

展会编号	展会名称	行业	展期	地区	操作
5	2020中国(沈阳)国际机器人数字展览会	智能制造	2020-08-03 至 2020-08-07	中国-辽宁省-沈阳市	<a href="#">申请参展</a>
2	中国-阿联酋经济贸易数字展览会	经济贸易	2020-07-15 至 2020-07-28	中国-北京市-北京	<a href="#">申请参展</a>
6	2020中国国际养老产业博览会云展会	养老, 健康, 康复	2020-08-25 至 2020-08-31	中国-北京市-北京	<a href="#">申请参展</a>
1	经济贸易博览会	经济贸易	2020-07-15 至 2020-07-24	中国-北京市-北京	<a href="#">撤销申请</a>

< 1 > 到第 1 页 确定 共 4 条 10 条/页

- 完成信息填写后选择希望参加的展会，点击“申请参展”，等待主办方审核

销售线索

电子名片线索

采购需求线索

销售管理 > 销售线索 > 电子名片线索

所属展会 全部

时间段 ~

搜索

ID	展会名称	姓名	公司名称	电话	时间	操作
588353	中国-阿联酋经济贸易数字展览会				2020-08-29 10:31:31	洽谈
588352	中国-阿联酋经济贸易数字展览会				2020-08-26 20:07:22	洽谈
588345	中国-阿联酋经济贸易数字展览会				2020-08-22 10:11:52	洽谈
588344	中国-阿联酋经济贸易数字展览会				2020-08-22 10:00:22	洽谈
587831	中国-阿联酋经济贸易数字展览会				2020-07-31 12:08:31	洽谈
587180	中国-阿联酋经济贸易数字展览会				2020-07-31 12:08:31	洽谈
586425	中国-阿联酋经济贸易数字展览会				2020-07-31 12:08:31	洽谈
582458	中国-阿联酋经济贸易数字展览会				2020-07-30 09:57:09	洽谈
581620	中国-阿联酋经济贸易数字展览会				2020-07-30 09:57:09	洽谈
581349	中国-阿联酋经济贸易数字展览会				2020-07-30 09:57:09	洽谈

< 1 2 3 ... 21 > 到第 1 页 确定 共 202 条 10 条/页

- 参展过程中会收到来自观众、采购商自主交换的名片信息以及主办方推送的名片信息
- 点击右侧“洽谈”激活在线洽谈系统，建立线上沟通

销售线索

电子名片线索

采购需求线索

销售管理 > 销售线索 > 采购需求线索

所属展会 全部

需求标题 请输入...

时间段 ~

搜索

ID	需求标题	公司名称	姓名	职位	国家/地区	来自展会	发布时间	操作
221					中国-湖北省	经济贸易博览会	2020-08-02 00:29:16	<a href="#">查看</a> <a href="#">洽谈</a>
219					中国	中国-阿联酋经济...	2020-07-23 13:19:59	<a href="#">查看</a> <a href="#">洽谈</a>
218					中国	中国-阿联酋经济...	2020-07-21 15:04:32	<a href="#">查看</a> <a href="#">洽谈</a>
217					中国-河南省	中国-阿联酋经济...	2020-07-21 15:04:33	<a href="#">查看</a> <a href="#">洽谈</a>
216					中国-河北省	中国-阿联酋经济...	2020-07-21 15:04:34	<a href="#">查看</a> <a href="#">洽谈</a>
215					中国	中国-阿联酋经济...	2020-07-21 15:04:34	<a href="#">查看</a> <a href="#">洽谈</a>
214					中国	中国-阿联酋经济...	2020-07-21 15:04:35	<a href="#">查看</a> <a href="#">洽谈</a>
213					中国	中国-阿联酋经济...	2020-07-21 15:04:35	<a href="#">查看</a> <a href="#">洽谈</a>
212					中国	中国-阿联酋经济...	2020-07-21 15:04:35	<a href="#">查看</a> <a href="#">洽谈</a>
211					中国	中国-阿联酋经济...	2020-07-21 14:21:33	<a href="#">查看</a> <a href="#">洽谈</a>

< 1 2 3 ... 19 > 到第 1 页 确定 共 182 条 10 条/页

- 主办方、采购商和参展商都可以进行采购需求的发送，采购商和参展商发布的采购需求在通过审核之后会发送至对应参展商后台
- 点击“查看”查看采购需求详情，点击“洽谈”与发布者通过在线洽谈系统进行沟通



- 直播间默认为关闭状态，如果需要开通请联系主办方，开通后可以通过手机或电脑进行直播或播放录制好的视频




4

# 直播手册

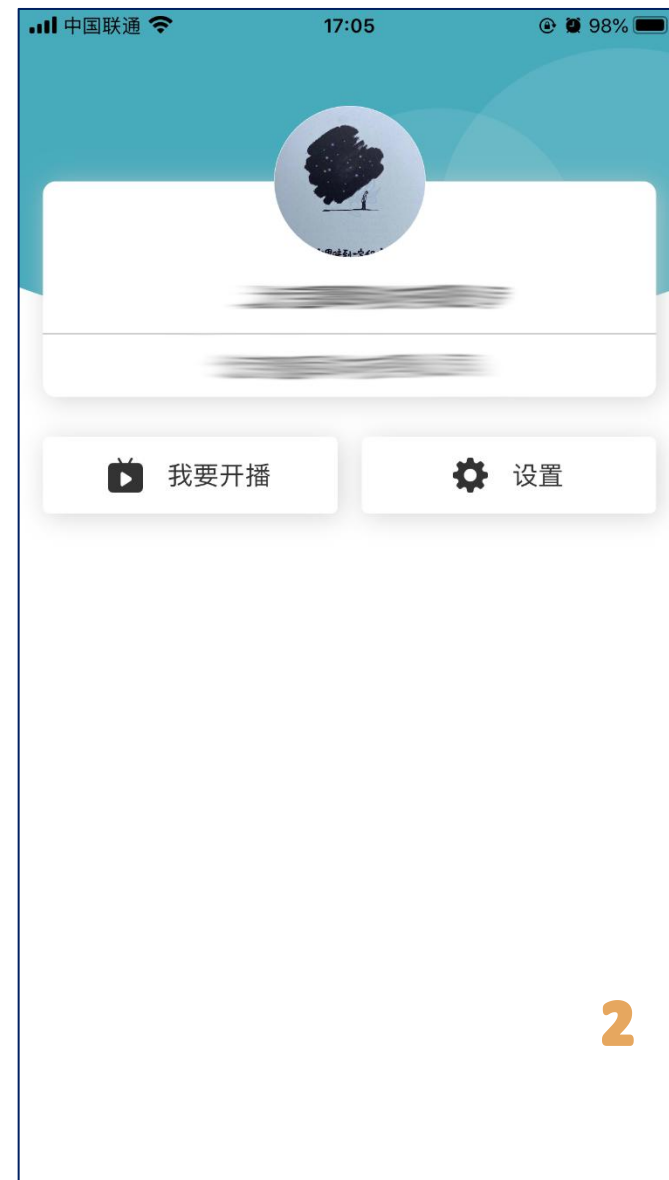
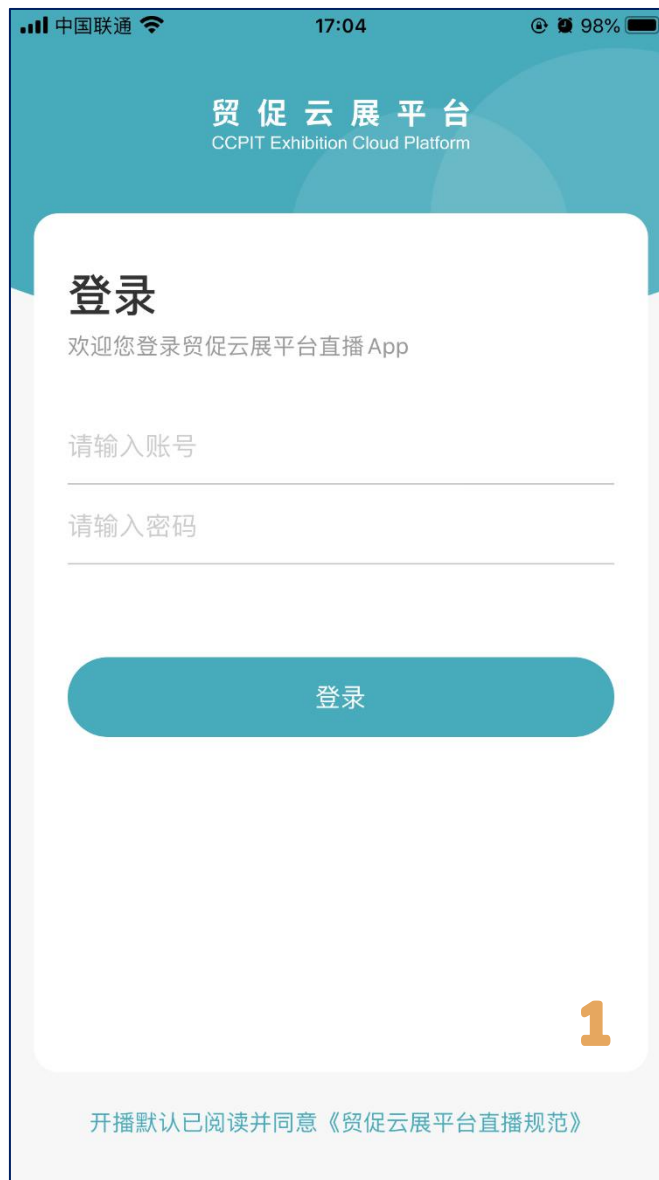
贸促云展平台

CCPIT Exhibition Cloud Platform

# 使用手机端进行直播




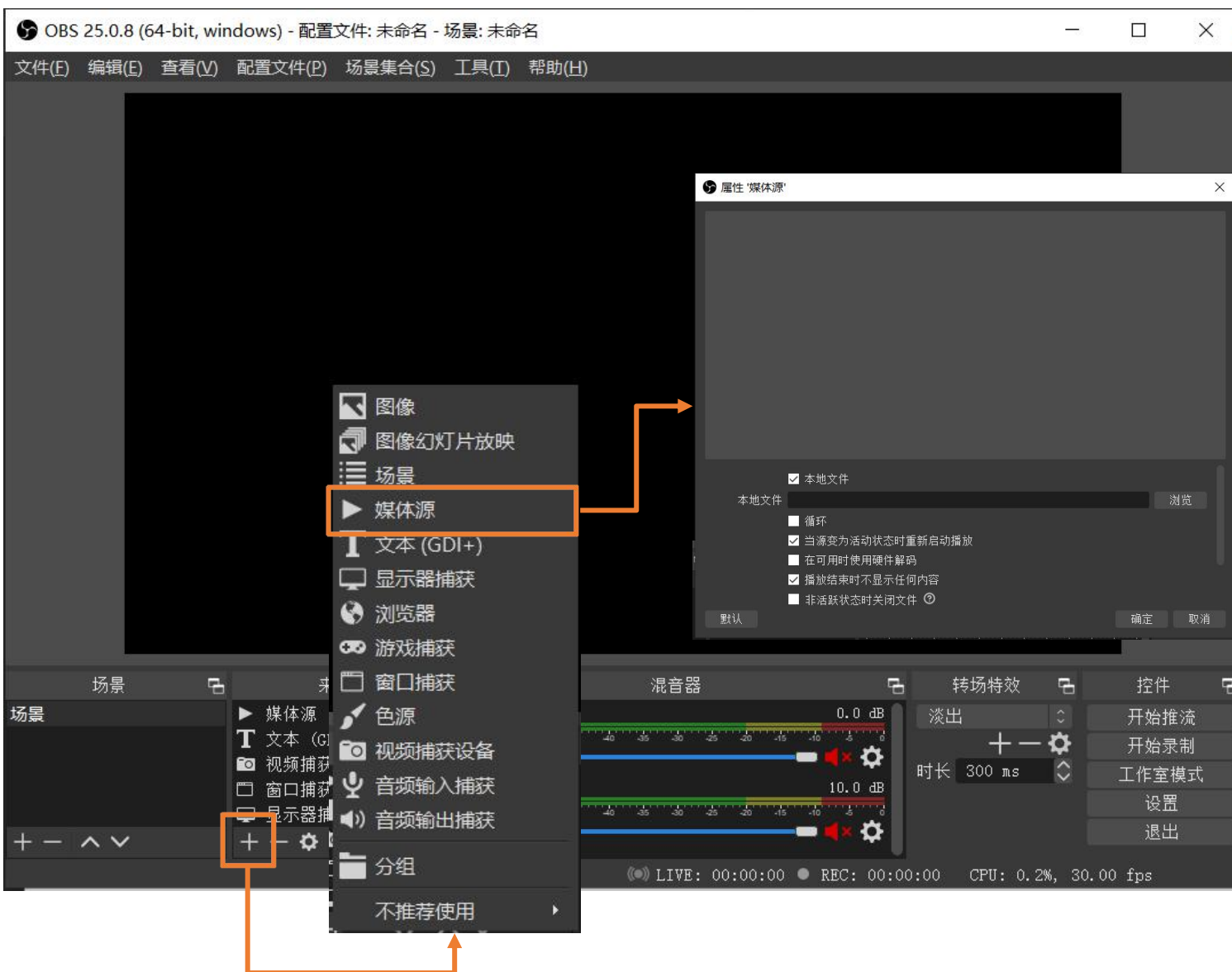
- 扫描二维码下载“贸促直播”APP
- 点击“贸促直播”图标打开APP
- 输入从展商后台获取的用户名密码登录手机直播端
- 登录后显示如右侧图片2所示
- 点击“设置”可以进行直播头像的修改
- 点击“我要开播”进入直播设置界面

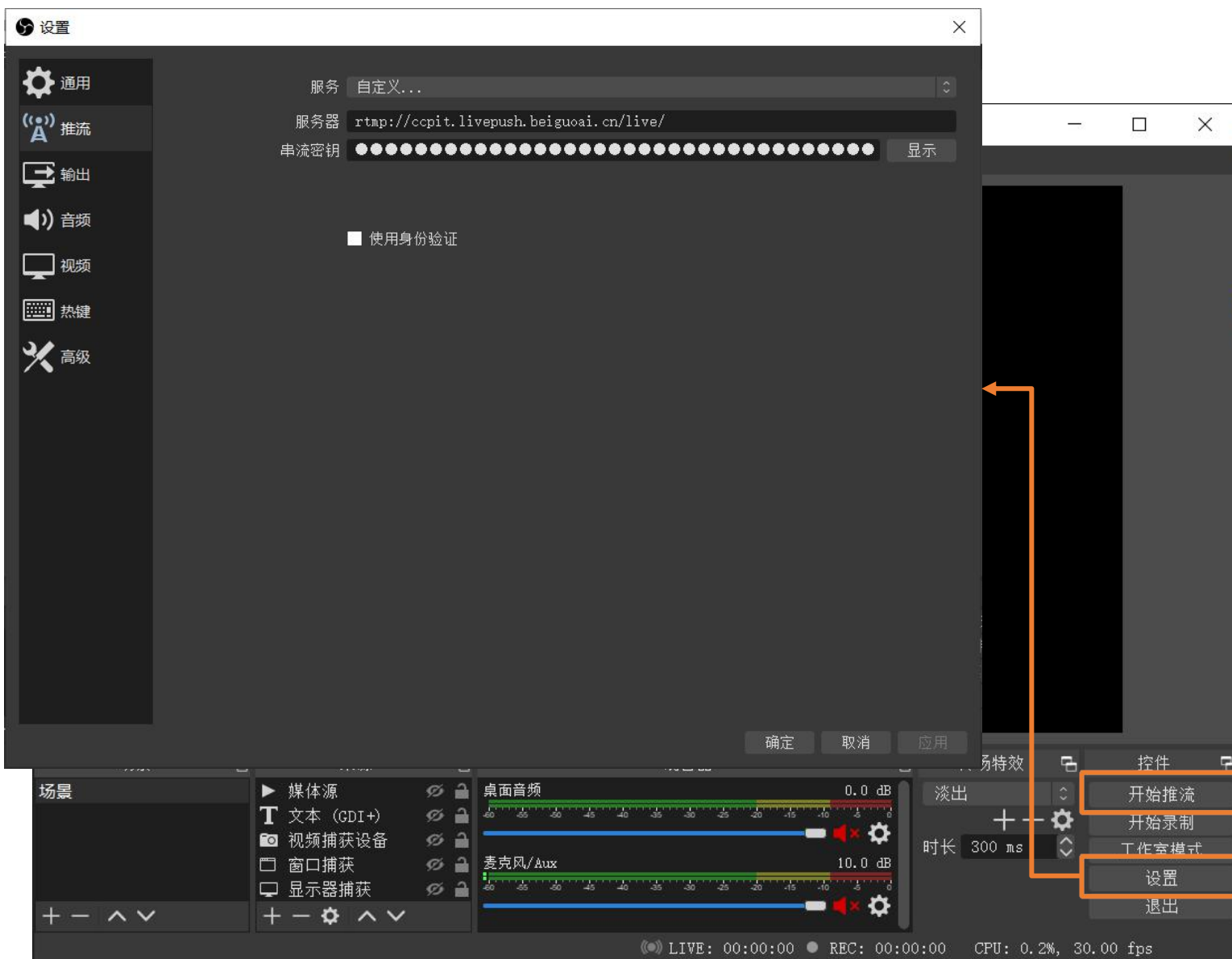




- “我要开播” 界面如图片3所示，点击图片进行展商直播封面图的设置
- 可以根据需要选择“竖屏直播”或“横屏直播”
- 横线上可以进行直播标题的修改
- 全部设置完成之后点击“开始直播”正式开播
- 结束直播后会显示如图片4界面，显示直播时长、观看人数信息

- 根据系统下载OBS  
<https://obsproject.com/>
- 打开OBS 
- 如果需要播放录制好的视频，点击“+”，选择“添加媒体源”，选择“本地文件”，点击“浏览”选择要播放的文件，点击“确认”即可
- 除此之外还可以添加多种不同来源，可根据需要进行设置





- 设置完成后点击“设置”，选择“推流”
- “服务”选择“自定义”，服务器和串流密钥请向主办方索取
- 完成设置后点击“确定”回到主页面
- 最后点击“开始推流”正式开始直播

贸促云展平台  
CCPIT Exhibition Cloud Platform

祝您参展愉快